

# **BANKROTO ADMINISTRATORIAUS ATASKAITA**

**BANKRUTAVUSIOS AKCINĖS BENDROVĖS BANKO SNORAS  
KREDITORIAMS UŽ LAIKOTARPĮ, PASIBAIGUSĮ 2016 M. GRUODŽIO 31 D.**



# PAREIŠKIMAS DĖL ATSAKOMYBĖS RIBOJIMO

---

Šią Ataskaitą parengė bankrutavusios akcinės bendrovės banko SNORAS bankroto administratorius UAB „Valnetas“ siekdamas informuoti Snoro kreditorius apie bankroto procedūros eigą ir užtikrinti proceso skaidrumą.

Ataskaitoje pateikta informacija remiasi Bankroto administratoriaus turėtais duomenimis 2016 m. gruodžio 31 d., išskyrus atvejus, kai Ataskaitoje aiškiai nurodoma kitaip.

Atsižvelgiant į atliekamus tyrimus ir galimą Ataskaitoje pateikiamų duomenų peržiūrą, pateikta informacija nelaikytina galutine ar baigtine ir Bankroto administratorius turi teisę ją peržiūrėti, papildyti bei patikslinti. Nepateikiama jokių pareiškimų, garantijų ar kitų įsipareigojimų, kad Ataskaitoje pateikta informacija yra tiksli ir išsami. Niekas neturi teisės remtis Ataskaitos turiniu ar kita joje pateikta informacija, neatsižvelgiant į tai, koku tikslu yra naudojama informacija.

Snoras, Bankroto administratorius, Snoro darbuotojai, atstovai, patarėjai ir Snoro kreditorių komitetas nėra atsakingi nei už Ataskaitoje pateiktą informaciją, nei už atvejus, jeigu kuris nors asmuo remtųsi tokia informacija.

Atkreiptinas dėmesys, kad Ataskaitoje pateikti skaičiai gali būti suapvalinti.

# TURINYS IR NAUDOJAMI TRUMPINIAI

## Turinys

Įvadas.....	4
Svarbiausi Laikotarpio įvykiai ir rezultatai.....	5
Pajamos.....	6
Laikotarpiu atlikti turto pardavimai.....	7
Veiklos mokėjimai.....	8
Ne veiklos išlaidos ir kreditoriams išmokėtos sumos.....	9
Banko turtas.....	10
Banko administravimo ataskaita.....	11
Bylinėjimasis (I).....	12
Bylinėjimasis (II).....	13

## Ataskaitoje naudojami trumpiniai

<b>Ataskaita</b>	Ši bankroto administratoriaus parengta ataskaita kreditoriams, siekiant juos informuoti apie Banko bankroto procedūros eigą ir užtikrinti proceso skaidrumą.
<b>Bankroto administratorius arba BA</b>	Uždaroji akcinė bendrovė „Valnetas“, juridinio asmens kodas 135778275, registracijos adresas Kęstučio g. 58-3, Kaunas.
<b>Snoras arba Bankas</b>	Bankrutavusi akcinė bendrovė bankas SNORAS, juridinio asmens kodas 112025973, registracijos adresas A. Vivulskio g. 7, Vilnius.
<b>Laikotarpis</b>	Ataskaitinis laikotarpis nuo 2016 m. spalio 1 d. iki 2016 m. gruodžio 31 d.
<b>VP</b>	Vertybiniai popieriai.

# ĮVADAS

<b>Ataskaitos apimtis</b>	Ataskaitoje trumpai aprašomas trijų mėnesių bankroto procesas, t. y. ataskaitoje informuojama apie esminius įvykius ir pasiektus rezultatus laikotarpiu nuo 2016 m. spalio 1 d. iki 2016 m. gruodžio 31 d.
<b>Informacijos skelbimas</b>	Vieša informacija yra periodiškai atnaujinama ir skelbiama Snoras internetiniame puslapyje <a href="http://www.snoras.com">www.snoras.com</a> .
<b>Esminiai įvykiai</b>	<ul style="list-style-type: none"><li>▪ 2011 m. lapkričio 16 d. Lietuvos bankas sustabdė Snoro veiklą;</li><li>▪ 2011 m. lapkričio 24 d. Lietuvos bankas priėmė nutarimą inicijuoti bankroto bylos iškėlimą dėl banko nemokumo;</li><li>▪ 2011 m. gruodžio 7 d. Vilniaus apygardos teismas priėmė nutartį iškelti Snorui bankroto bylą. Remiantis šia nutartimi, Neil Hunter Cooper buvo paskirtas Banko bankroto administratoriumi;</li><li>▪ Vilniaus apygardos teismas 2012 m. rugpjūčio 22 d. priėmė nutartį, kuria Snoras pripažintas bankrutavusiu ir nuspręsta jį likviduoti, ši Vilniaus apygardos teismo nutartis įsiteisėjo 2012 m. rugpjūčio 30 d.;</li><li>▪ Vilniaus apygardos teismas 2014 m. spalio 28 d. priėmė nutartį, kuria patvirtino Snoro bankroto administratoriaus Neil Hunter Cooper atsistatydinimą iš bankroto administratoriaus pareigų ir naujuoju Snoro bankroto administratoriumi paskyrė UAB „Valnetas“. Vilniaus apygardos teismo 2014 m. spalio 28 d. nutartis įsiteisėjo 2014 m. lapkričio 5 d. Įsiteisėjus nutarčiai UAB „Valnetas“ pradėjo vykdyti Snoro bankroto administratoriaus funkcijas.</li></ul>

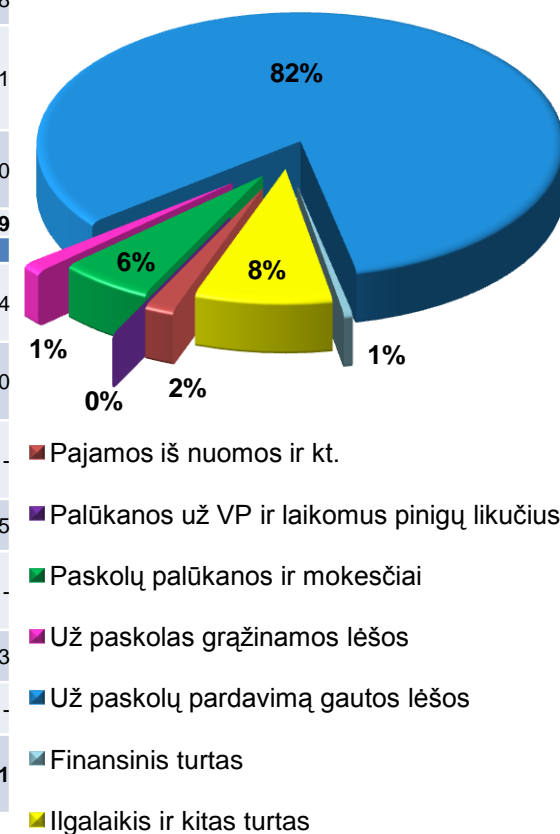
# SVARBIAUSI LAIKOTARPIO ĮVYKIAI IR REZULTATAI

VEIKLOS SRITIS	ĮVYKIAI IR REZULTATAI
Turtas	<ul style="list-style-type: none"> <li>Laikotarpiu buvo parduotos reikalavimo teisės į UAB „Embex“ paskolą, kurios minimali Banko kreditorių komiteto nustatyta kaina siekė 4,1 mln. EUR ir reikalavimo teisės į NAPC grupės (UAB „NAPC“, UAB Naftos atliekų perdirbimo centras, UAB „Folis“ ir Algirdo Mielkaus) paskolas, kurių minimali Banko kreditorių komiteto nustatyta kaina siekė 1,6 mln. EUR.</li> <li>Laikotarpiu buvo pasirašytos 3 sutartys dėl vienu iš brangiausių likusių neparduotų Banko nekilnojamojo turto objektų pardavimo, kurių bendra pardavimo kaina yra virš 7 mln. EUR. Laikotarpiu taip pat buvo parduotas turtas, esantis Maskvoje, Vilniuje ir Klaipėdoje.</li> <li>Banko dukterinei bendrovei UAB „SNORAS distressed assets“ nutraukus spaudos veiklą, Laikotarpiu buvo parduotas likęs su spaudos veikla susijęs turtas.</li> <li>Laikotarpiu viešo pardavimo būdu buvo parduotos Banko dukterinės bendrovės UAB „SNORAS distressed assets“ reikalavimo teisės į BUAB „OLYMP Invest“.</li> <li>Laikotarpiu viešo pardavimo metu buvo parduotos Banko turėtos Islandijos banko Kaupthing ehf., kurio atžvilgiu pradėtos nemokumo procedūros, obligacijos kartu su akcijomis.</li> </ul>
Ginčai	<ul style="list-style-type: none"> <li>Bankroto administratorius sėkmingai pareiškė ieškinį prieš Šveicarijos banką Lietuvoje dėl Bankui padarytos žalos atlyginimo. Bankroto administratorius toliau tęsia veiksmus prieš šį banką Šveicarijoje – siekia ikiteisminio tyrimo atnaujinimo.</li> <li>Laikotarpiu buvo pradėtos priverstinio išieškojimo procedūros iš R. Baranausko turto esančio Lietuvoje.</li> </ul>
Administravimas	<ul style="list-style-type: none"> <li>Laikotarpiu darbo užmokesčio fondas mažėjo 39 tūkst. EUR.</li> <li>Sumažinta IT įmonės Bankui teikiamų paslaugų kaina.</li> </ul>
Išmokos kreditoriams	<ul style="list-style-type: none"> <li>Laikotarpiu antros eilės kreditoriui buvo išmokėta 15 mln. EUR.</li> </ul>

# PAJAMOS

Tūkst. EUR	Iš viso iki 2013-12-31	Iš viso iki 2014-12-31	2015 m. I ketv.	2015 m. II ketv.	2015 m. III ketv.	2015 m. IV ketv.	2016 m. I ketv.	2016 m. II ketv.	2016 m. III ketv.	Per Laikotarpį
Pajamos iš nuomos ir kt.	2 228	2 380	44	39	56	61	105	229	89	118
Palūkanos gautos už VP ir laikomus pinigų likučius	3 728	8 025	395	170	4	1	181	1	1	1
Paskolų palūkanos ir mokesčiai	42 454	54 331	2 731	3 435	2 974	1 324	449	403	354	380
<b>Iš viso pajamų</b>	<b>48 410</b>	<b>64 736</b>	<b>3 170</b>	<b>3 644</b>	<b>3 034</b>	<b>1 386</b>	<b>735</b>	<b>633</b>	<b>444</b>	<b>499</b>
Už paskolas gražinamos lėšos	275 298	350 667	7 776	6 166	8 190	4 127	1 518	503	1 693	84
Už paskolų pardavimą gautos lėšos	-	-	-	-	-	103 499	2 950	7 991	1 130	5 400
Lėšos finansinėse įstaigose	163 231	217 664	-	6	-	-	-	-	-	-
Finansinis turtas	56 169	55 978	-	-	-	170	-	-	-	35
Investicijos į dukterines įmones	5 096	5 096	-	-	-	-	-	1 056	-	-
Ilgalaikis ir kitas turtas	5 095	34 565	210	1 501	2 403	712	7 871	1 755	3 780	553
Iš ginčų gautos lėšos	259	259	-	11 610	-	-	-	-	-	-
<b>Iš viso piniginių įplaukų</b>	<b>553 558</b>	<b>728 965</b>	<b>11 156</b>	<b>22 927</b>	<b>13 627</b>	<b>109 894</b>	<b>13 074</b>	<b>11 938</b>	<b>7 047</b>	<b>6 571</b>

Pajamų struktūra Laikotarpiu



# LAIKOTARPIU ATLIKTI TURTO PARDAVIMAI

Snoro turto pardavimo procesai vyksta nenutrūkstamai. Parduodamų kilnojamųjų daiktų sąrašas nuolat papildomas turtu, kuris tampa nebereikalingas Snoro veikloje. Turtas parduodamas didžiausią kainą pasiūliusiam pirkėjui.

Per Laikotarpį parduotas nekilnojamas turtas
Prekybos patalpos, 62,18 kv.m, Kareivių g. 19, Vilnius
Prekybos patalpos, 62,30 kv.m, Kareivių g. 19, Vilnius
Prekybos patalpos, 170,19 kv.m, Kareivių g. 19, Vilnius
Parduotuvė-kavinė, 693,42 kv.m, su kiemo statiniais ir žemės sklypu 0,200 ha, Vytauto g. 66A, Kuršėnai, Šiaulių r.
Žemės sklypas, 0,0881 ha, Mažosios Lietuvos g. 27G, Šiauliai
Žemės sklypas, 0,1005 ha, Dubysos g. 15, Aukštelkės k., Šiaulių r.
Žemės sklypas, 0,1308 ha, Liepų g. 36, Paitaičių k., Šiaulių r.
Žemės sklypas, 0,1005 ha, Liepų g. 48, Paitaičių k., Šiaulių r.
Žemės sklypas (žemės ūkio), 1,8700 ha, Klausmylių k., Klaipėdos r.
Biuro patalpos, 87,75 kv.m, Gintaro g. 12, Klaipėda
Administracinės patalpos, 795,94 kv.m, su žemės sklypu 0,1899, Statybininkų g. 4, Marijampolė
Gyvenamasis namas, 202, 65 kv.m, su žemės sklypu 0,1500 ha ir kiemo statiniais, Ivinskio g. 1, Kulautuvos mstl., Kauno r.
Žemės sklypas (žemės ūkio), 1,4100 ha, Plikių mstl., Klaipėdos r.

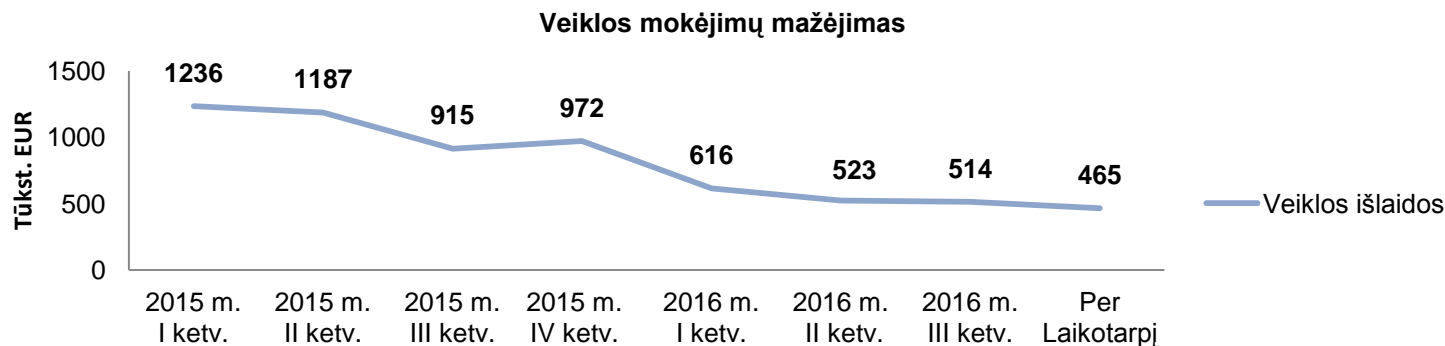
Per Laikotarpį parduoti kilnojamieji daiktai	Pardavimo kaina (EUR)
388 kilnojamieji daiktai	21 697

- *Per Laikotarpį buvo parduota 13 nekilnojamojo turto objektų už 523 100 EUR.*
- *Per Laikotarpį sudarytos sutartys dėl 3 vienu iš brangiausių likusių neparduotų Banko nekilnojamojo turto objektų pardavimo, kurių bendra pardavimo kaina yra virš 7 mln. EUR. Sandoriai turėtų būti užbaigti 2017 m. I ketv.*
- *Per Laikotarpį per Ebay platformą parduoti 7 banknotų skaičiuokliai.*
- *Per Laikotarpį daugiau nei 2 000 perkančiųjų organizacijų buvo išsiųstas pasiūlymas įsigyti Snoro kilnojamąjį turtą. Šiuo metu parduodamo Snoro kilnojamojo turto katalogą galima rasti [Snoro internetiniame puslapyje](#).*

# VEIKLOS MOKĖJIMAI

Tūkst. EUR	iki 2012- 12-31	2013 m.	2014 m.	2015 m. I ketv.*	2015 m. II ketv.	2015 m. III ketv.	2015 m. IV ketv.	2016 m. I ketv.	2016 m. II ketv.	2016 m. III ketv.	Per Laikotarpį	Iš viso nuo Snoro bankroto pradžios
<b>Veiklos išlaidos</b>												
Darbuotojams	9 794	3 975	3 570	719	640	531	512	314	255	228	189	<b>20 727</b>
Patalpoms	2 194	894	879	162	103	96	115	87	60	87	86	<b>4 763</b>
Turtui	1 478	819	495	73	159	63	101	35	36	35	32	<b>3 326</b>
Ryšiams ir IT	2 572	1 707	1 121	244	223	182	174	157	140	135	112	<b>6 767</b>
Saugumui ir draudimui	837	190	159	30	22	33	19	19	17	17	16	<b>1 359</b>
Kitos išlaidos	473	238	260	8	40	10	51	4	15	12	30	<b>1 141</b>
<b>Iš viso veiklos išlaidų</b>	<b>17 348</b>	<b>7 823</b>	<b>6 484</b>	<b>1 236</b>	<b>1 187</b>	<b>915</b>	<b>972</b>	<b>616</b>	<b>523</b>	<b>514</b>	<b>465</b>	<b>38 083</b>

\*Iki 2014 m. pabaigos pateikiami finansiniai duomenys apskaityti grynujų pinigų principu. Nuo 2015 m. Ataskaitoje pateikiama finansinė informacija skaičiuojama kaupimo principu.





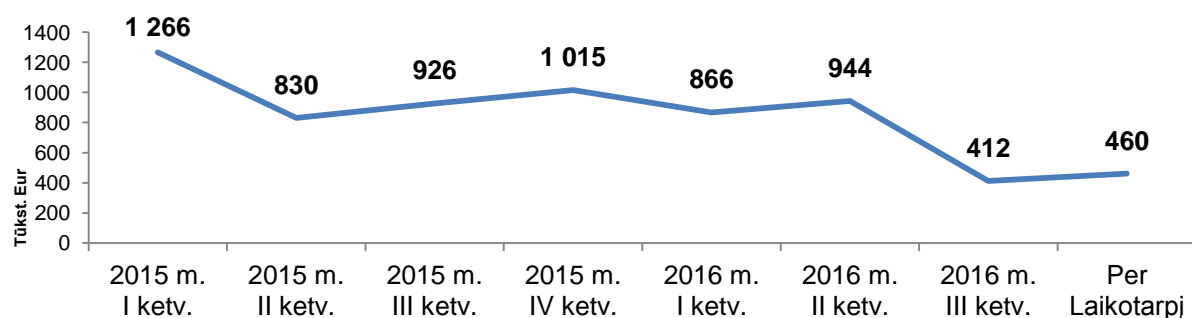
# NE VEIKLOS IŠLAIDOS IR KREDITORIAMS IŠMOKĖTOS SUMOS

Tūkst. EUR	Nuo bankroto iki 2012-12-31	2013 m.	2014 m.*	2015 m. I ketv.	2015 m. II ketv.	2015 m. III ketv.	2015 m. IV ketv.	2016 m. I ketv.	2016 m. II ketv.	2016 m. n III ketv.	Per Laikotarpį	Iš viso nuo bankroto pradžios
Išlaidos konsultantams ir BA	28 076	12 674	7 432	1 266	830	926	1 015	866	944	412	460	54 901

\*Iki 2014 m. pabaigos pateikiami finansiniai duomenys apskaityti grynujų pinigų principu. Nuo 2015 m. Ataskaitoje pateikiama finansinė informacija skaičiuojama kaupimo principu.

Tūkst. EUR	Nuo bankroto iki 2012-12-31	2013 m.	2014 m.	2015 m. I ketv.	2015 m. II ketv.	2015 m. III ketv.	2015 m. IV ketv.	2016 m. I ketv.	2016 m. II ketv.	2016 m. III ketv.	Per Laikotarpį	Iš viso nuo bankroto pradžios
Išmokos 1 eilės kreditoriams	2 659	52	-	-	-	-	-	-	13	-	-	2 724
Išmokos 2 eilės kreditoriams	-	108 608	485 114	30 000	20 000	20 000	105 000	1 000	14 000	10 000	15 000	808 722
Iš viso išmokų kreditoriams	2 659	108 660	485 114	30 000	20 000	20 000	105 000	1 000	14 013	10 000	15 000	811 446

Reikalavimų tenkinimo eilė	Patvirtintų reikalavimų skaičius	Patvirtinta, neišmokėta suma (tūkst. EUR)
1	-	-
2	1	373 256
3	3	3 666
4	13 071	740 281
7	22	59 346
<b>Bendra suma</b>	<b>13 097</b>	<b>1 176 549</b>



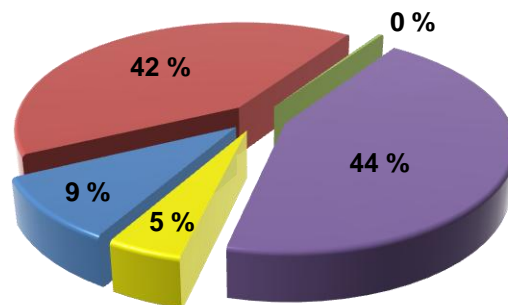
Ne veiklos išlaidų mažėjimas

# BANKO TURTAS

Snoro likusio turto grynoji apskaitinė vertė 2016 m. gruodžio 31 d. po naujausių atidėjinių įvertinimo:

Turto grupės	2011-12-07		2014-12-31		2015-03-31		2015-06-30		2015-09-30		2015-12-31		2016-03-31		2016-06-30		2016-09-30		Laikotarpio pabaigoje	
	EUR	%	EUR	%	EUR	%	EUR	%	EUR	%	EUR	%	EUR	%	EUR	%	EUR	%	EUR	%
<b>Turtas iš viso (Tūkst. EUR):</b>	<b>1 133 380</b>	<b>100%</b>	<b>377 122</b>	<b>100%</b>	<b>339 174</b>	<b>100%</b>	<b>330 926</b>	<b>100%</b>	<b>312 510</b>	<b>100%</b>	<b>105 877</b>	<b>100%</b>	<b>107 882</b>	<b>100%</b>	<b>87 129</b>	<b>100%</b>	<b>73 071</b>	<b>100%</b>	<b>55 907</b>	<b>100%</b>
<b>Pinigai ir jų ekvivalentai:</b>	<b>253 253</b>	<b>22%</b>	<b>39 984</b>	<b>11%</b>	<b>18 024</b>	<b>5%</b>	<b>18 622</b>	<b>6%</b>	<b>10 259</b>	<b>3%</b>	<b>11 738</b>	<b>11%</b>	<b>22 094</b>	<b>21%</b>	<b>18 985</b>	<b>22%</b>	<b>14 754</b>	<b>20%</b>	<b>5 313</b>	<b>9%</b>
pinigai sąskaitose	201 874	18%	26 340	7%	9 591	3%	13 718	4%	5 333	2%	6 790	6%	22 094	21%	18 985	22%	14 754	20%	5 313	9%
kitos finansinės investicijos	51 379	5%	13 644	4%	8 433	2%	4 904	1%	4 926	2%	4 948	5%	-	-	-	-	-	-	-	-
<b>Paskolų portfelis</b>	<b>745 371</b>	<b>66%</b>	<b>286 948</b>	<b>76%</b>	<b>270 581</b>	<b>80%</b>	<b>261 505</b>	<b>79%</b>	<b>253 445</b>	<b>81%</b>	<b>50 203</b>	<b>47%</b>	<b>51 013</b>	<b>47%</b>	<b>34 965</b>	<b>40%</b>	<b>30 045</b>	<b>41%</b>	<b>23 211</b>	<b>42%</b>
Investicijos į dukterines įmones	1 987	0%	174	0%	174	0%	174	0%	174	0%	174	0%	174	0%	174	1%	174	0%	174	0%
<b>Nekilnojamasis turtas</b>	<b>127 415</b>	<b>11%</b>	<b>42 863</b>	<b>11%</b>	<b>42 826</b>	<b>13%</b>	<b>41 860</b>	<b>13%</b>	<b>40 222</b>	<b>13%</b>	<b>34 726</b>	<b>33%</b>	<b>32 188</b>	<b>30%</b>	<b>29 977</b>	<b>34%</b>	<b>25 536</b>	<b>35%</b>	<b>24 660</b>	<b>44%</b>
<b>Kitas turtas</b>	<b>5 354</b>	<b>1%</b>	<b>7 153</b>	<b>2%</b>	<b>7 569</b>	<b>2%</b>	<b>8 765</b>	<b>2%</b>	<b>8 410</b>	<b>3%</b>	<b>9 036</b>	<b>9%</b>	<b>2 413</b>	<b>2%</b>	<b>3 028</b>	<b>3%</b>	<b>2 562</b>	<b>4%</b>	<b>2 549</b>	<b>5%</b>

Snoro turto struktūra Laikotarpio pabaigoje



- Pinigai ir jų ekvivalentai
- Paskolų portfelis
- Investicijos į dukterines įmones
- Nekilnojamasis turtas
- Kitas turtas

- Laikotarpiu dėl paskolų pardavimo ženkliai kito paskolų grynoji apskaitinė vertė.
- Laikotarpiu mažėjo pinigų sąskaitose likutis, kadangi buvo išmokėta 15 mln. EUR antros eilės kreditoriui.

# BANKO ADMINISTRAVIMO ATASKAITA

---

## SUMAŽINTAS DARBUOTOJŲ SKAIČIUS

- 2016 m. IV ketvirčio metu Banke buvo patvirtintos 26 pareigybės (etatai), t. y. 4,75 etato mažiau, nei 2016 m. III ketvirtyje. Atitinkamai sumažėjo darbo užmokesčio fondas – jam išleista 39 tūkst. EUR mažiau.
- Patvirtintas naujas 24,5 pareigybių sąrašas 2017 m. I ketvirčiui. Planuojama, kad dėl to darbo užmokesčio fondas ketvirčiui bus dar 20 tūkst. EUR mažesnis.

## SUMAŽINTOS IT IŠLAIDOS

Atsisakyta dalies IT paslaugų, todėl šioms paslaugoms per Laikotarpį buvo išleista 21 tūkst. EUR mažiau, nei 2016 m. III ketvirtyje. Planuojama, jog 2017 m. I ketvirtį IT paslaugų kaštai sumažės dar 10 tūkst. EUR per ketvirtį.

# BYLINĖJIMASIS (I)

---

## ŠVEICARIJA

Bankroto administratorius sėkmingai pareiškė ieškinį prieš Šveicarijos banką Lietuvoje dėl Bankui padarytos žalos atlyginimo – ieškinys buvo priimtas, bus pradėtas apsikeitimas procesiniais dokumentais ir bylos nagrinėjimas iš esmės. Bankroto administratorius taip pat toliau tęsia veiksmus prieš šį banką Šveicarijoje – siekia ikiteisminio tyrimo atnaujinimo.

## AUSTRIJA

Bankroto administratorius siekia Banko lėšų atgavimo procese, inicijuotame prieš Austrijos banką Lietuvoje. Atsižvelgiant į aktyvius Bankroto administratoriaus veiksmus, Austrijos bankas ėmėsi visų įmanomų gynybos būdų bei pareiškė ieškinį arbitraže Austrijoje, kuriame Bankroto administratorius aktyviai atstovauja Banko interesus.

# BYLINĖJIMASIS (II)

Lentelėje pateikiama apibendrinta informacija apie Banko įvairiose jurisdikcijose vedamas ir ketinamas inicijuoti reikšmingiausias bylas.

Nr.	Ginčų rūšys	Bylų kiekis, vnt.
<b>Prieš Banką inicijuoti ginčai</b>		
1.	Ginčai dėl finansinių reikalavimų	7
2.	Ginčai su investuotojais	196
<b>Banko inicijuoti (-ni) ginčai</b>		
3.	Ginčai prieš akcininkus dėl skolų/žalos (Lietuvoje ir Rusijoje)	5
4.	Ginčas prieš akcininkus dėl žalos (Jungtinėje Karalystėje)	1
5.	Inicijuojamas ginčas prieš akcininkus dėl žalos (Lietuvoje)	1
6.	Ginčai dėl žalos atlyginimo prieš užsienio bankus (Lietuvoje)	3